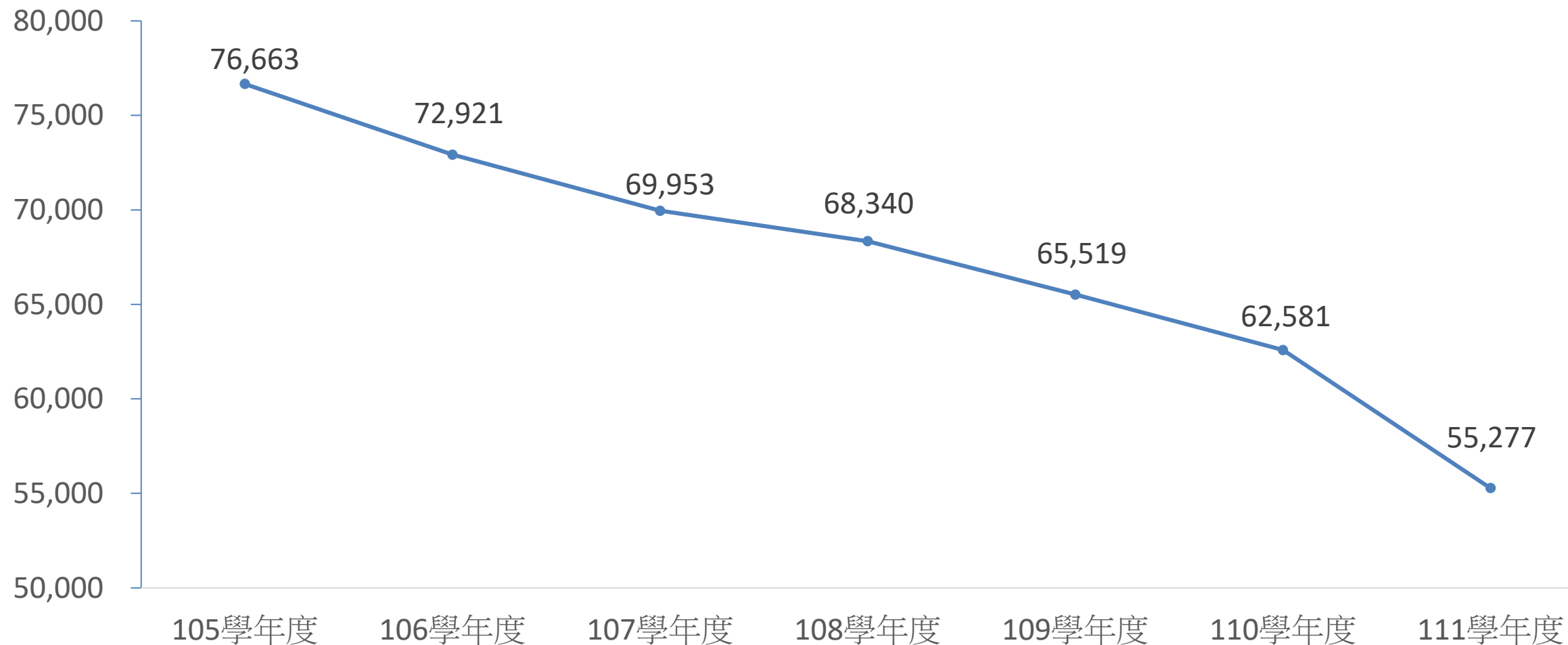


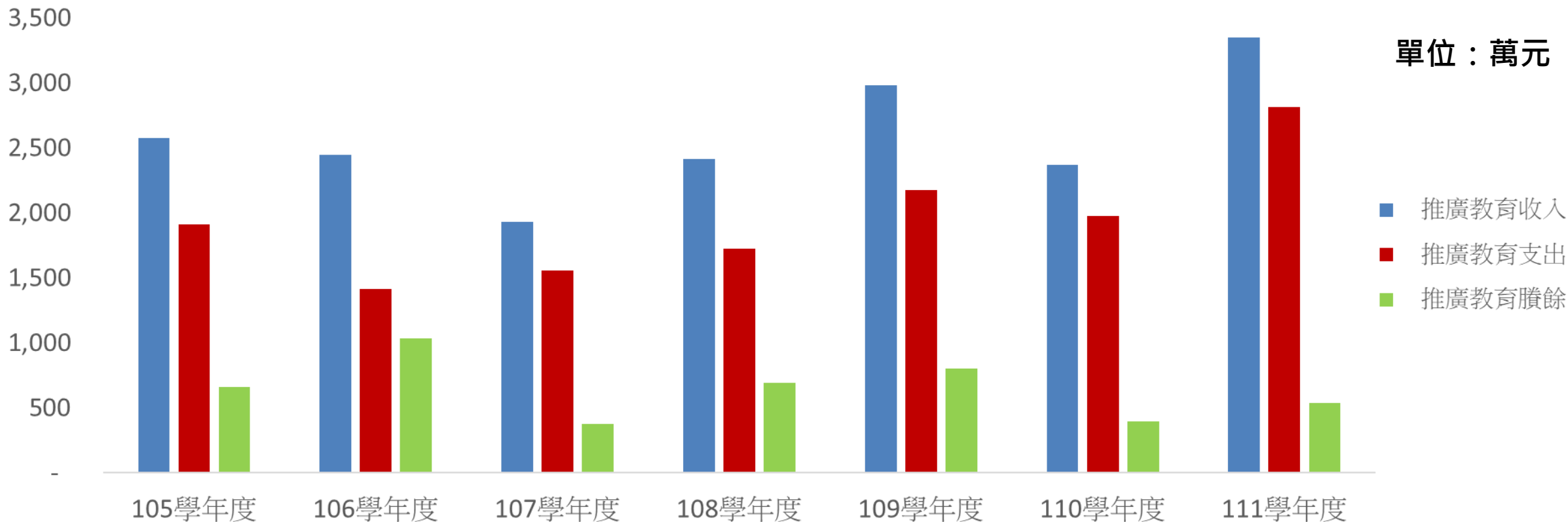
學雜費收入105-111趨勢圖

單位：萬元

111學年度學雜費收入:552,768,672元



推廣教育收支105-111趨勢圖

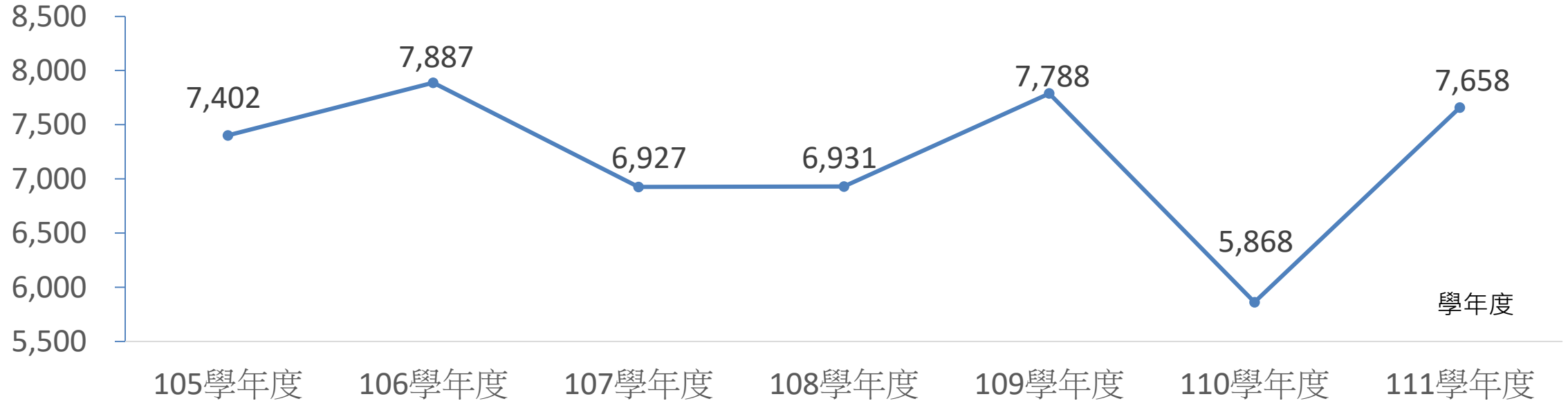


項目\學年度	105	106	107	108	109	110	111
推廣收入	2,447	1,929	2,413	2,615	2,977	2,368	3,349
推廣支出	1,412	1,552	1,724	1,924	2,175	1,976	2,812
推廣賸餘	1,035	377	689	691	802	392	537

說明：上列推廣支出僅列直接成本，未計算空間、水電費等間接成本

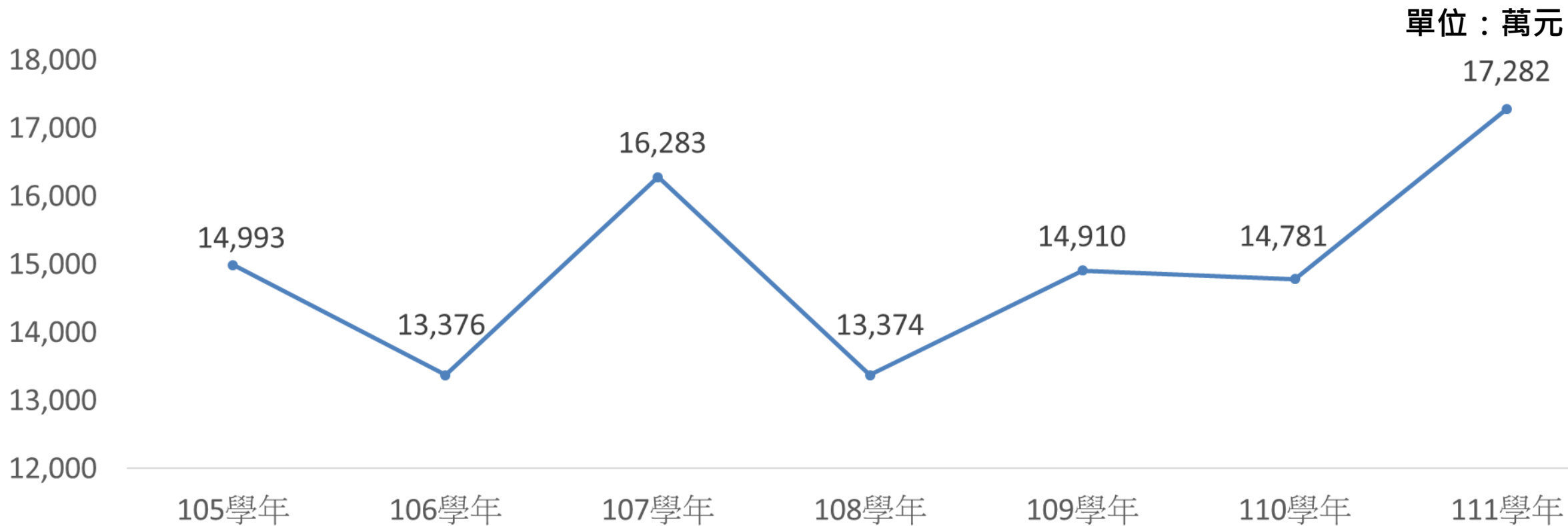
產學合作收入105-111趨勢圖

單位：萬元



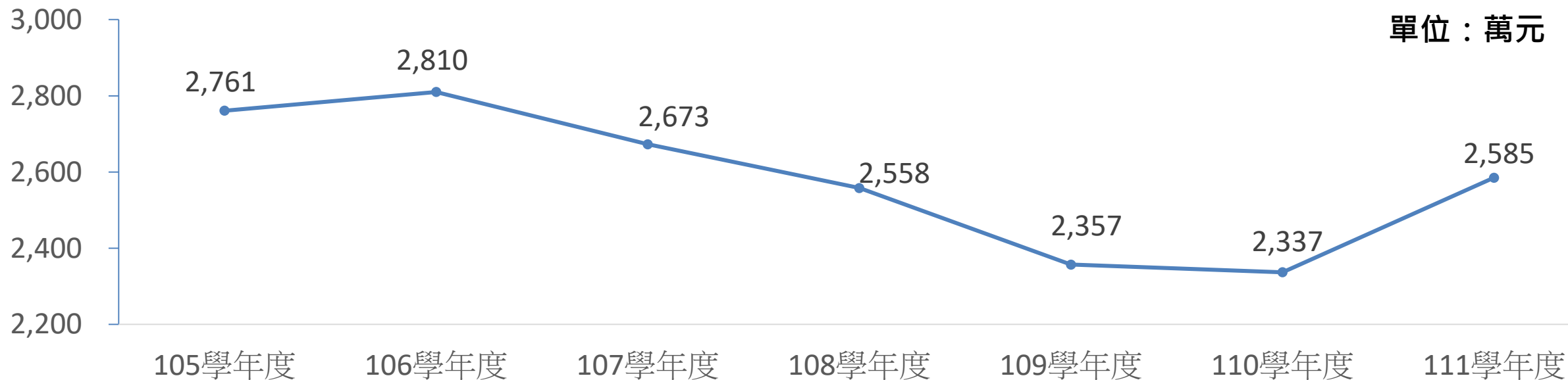
項目	111決算	%	管理費
國科會計畫收入	12,691,087	16.57%	622,000
委辦計畫收入	39,699,622	51.84%	318,184
產學計畫收入	21,609,470	28.22%	2,127,923
委辦即測即評收入	2,576,654	3.37%	-
合計	76,576,833	100%	3,068,107

補助及受贈收入105-111趨勢圖



學年度	105	106	107	108	109	110	111
補助收入	146,116,386	132,121,168	148,578,842	128,004,605	141,921,208	141,655,084	164,527,884
受贈收入	3,810,082	1,634,617	14,252,237	5,730,784	7,175,880	6,156,300	8,292,657
合計	149,926,468	133,755,785	162,831,079	133,735,389	149,097,088	147,811,384	172,820,541

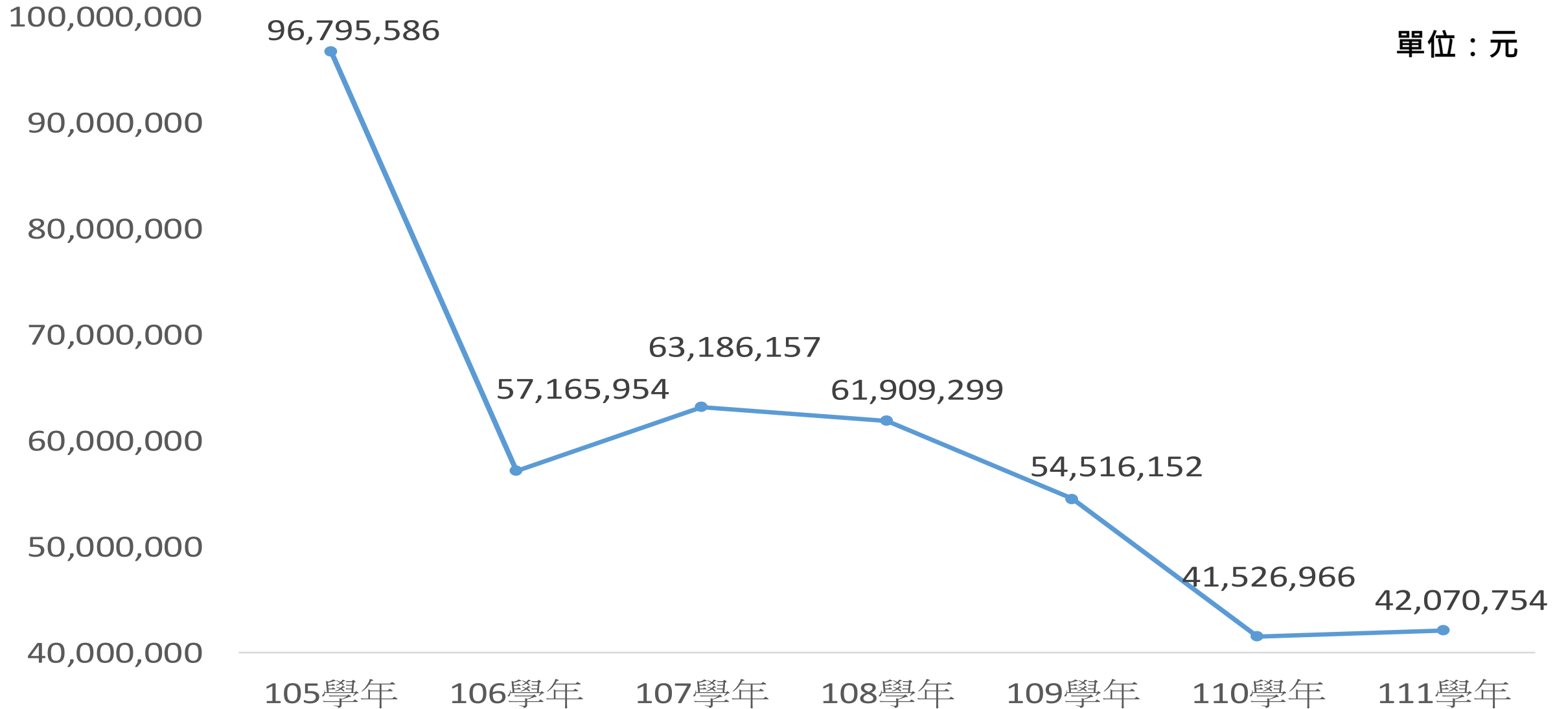
水電費105-111趨勢圖



項目/學年度	105	106	107	108	109	110	111
總用電量 (Kw)	7,829,600	8,087,600	7,708,800	7,249,200	6,736,800	6,406,400	6,306,400
水電費 (萬元)	2,761	2,810	2,673	2,558	2,357	2,337	2,585
學生人數 (下學期3月)	8,760	8,419	7,987	7,790	7,534	7,145	6,445
平均每生水電費支出 (元)	3,152	3,338	3,347	3,284	3,128	3,271	4,011

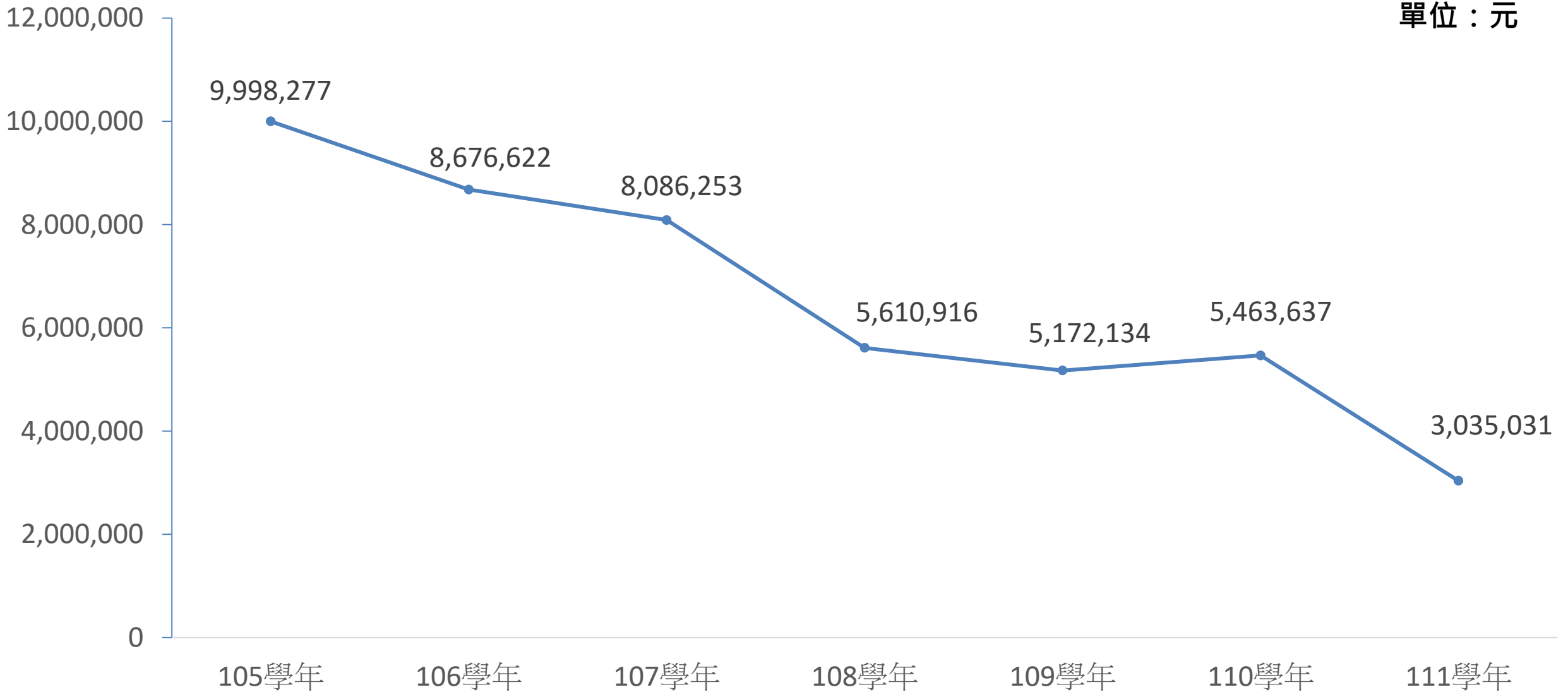
說明：總用電量逐年減少，111學年度水電費增加主要係因基本電費調漲15%及疫情後恢復實體上課

購置動產現金支出105-111趨勢圖



圖書及博物現金支出105-111趨勢圖

單位：元



財務比率

項目	105學年	106學年	107學年	108學年	109學年	110學年	111學年
流動比率(%)	574.08	635.72	670.91	782.07	974.77	987.21	597.95
速動比率(%)	574.00	636.00	669.88	781.81	971.37	983.91	596.17
負債比率(%)	5.96	5.72	5.18	4.28	3.74	3.95	6.50
舉債指數	0.00	0.00	0.00	0.00	0.00	0.00	0.00
動態指標(%)	11.82	11.39	10.50	9.18	8.10	7.71	7.27
靜態指數	0.90	1.00	1.03	1.12	1.25	1.33	1.52
現金結餘率(%)	11.82	11.53	8.21	7.80	8.20	7.05	6.47
學雜費占收入比重(%)	71.55	71.86	69.44	71.13	67.93	69.17	61.65
累積賸餘款(億元)	6.41	7.60	8.41	9.04	9.82	10.46	10.61

1.動態指標：> 15% (因應調薪、晉薪及不動產投資之永續發展所需)

2.靜態指數：> 1 (表示學校所累積之資金足以支應一年以上之常態性支出)