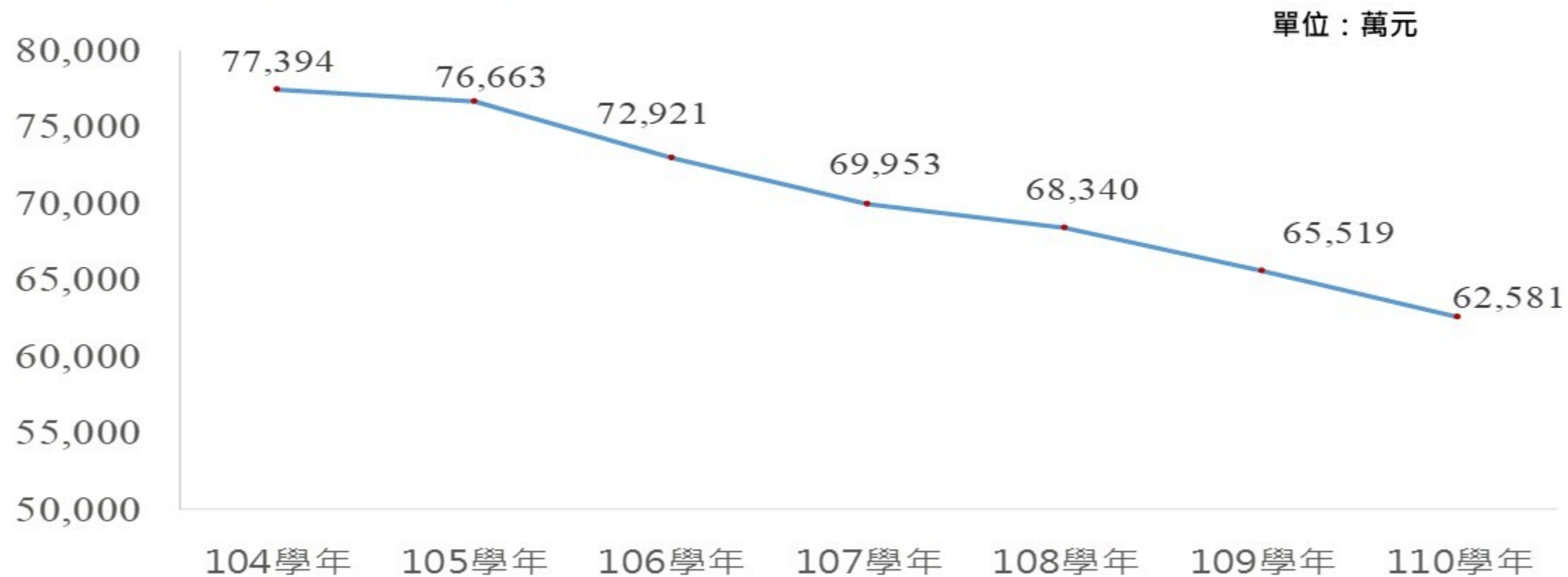


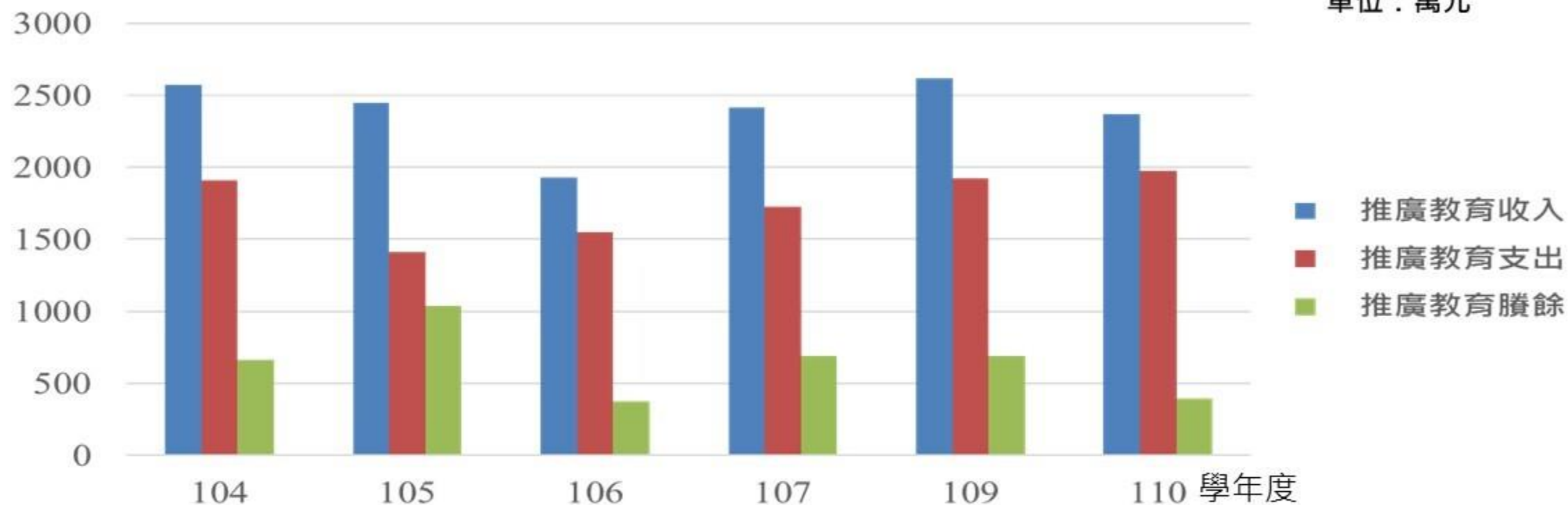
# 學雜費收入104-110趨勢圖

110學年度學雜費收入:625,805,605元



# 推廣教育收支104-110趨勢圖

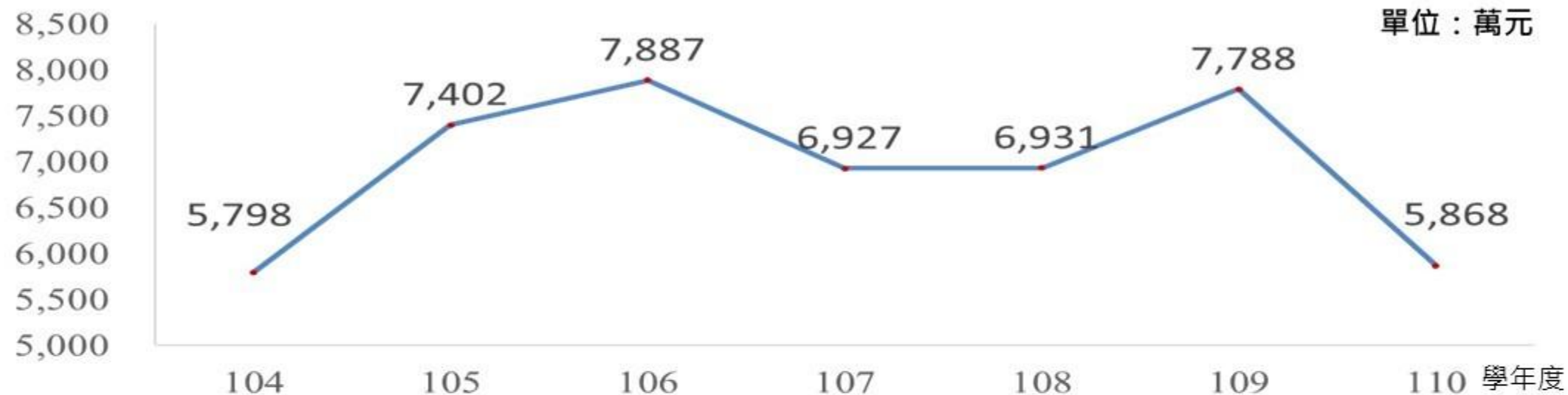
單位：萬元



項目\學年度	104	105	106	107	108	109	110
推廣收入	2,574	2,447	1,929	2,413	2,615	2,977	2,368
推廣支出	1,913	1,412	1,552	1,724	1,924	2,175	1,976
推廣賸餘	661	1,035	377	689	691	802	392

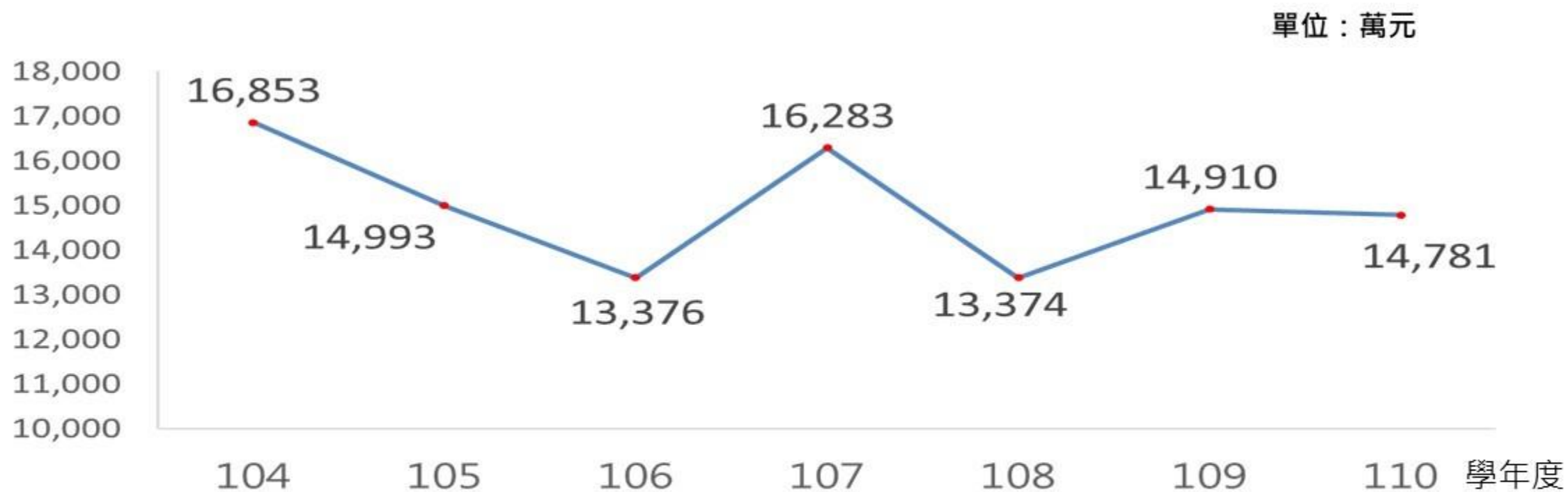
說明：上列推廣支出僅列直接成本，未計算空間、水電費等間接成本

# 產學合作收入104-110趨勢圖



項目	110決算	%	管理費
國科會計畫收入	11,177,421	19.05%	650,300
委辦計畫收入	33,399,870	56.92%	596,443
產學計畫收入	4,980,046	8.49%	1,215,565
委辦即測即評收入	6,350,347	10.82%	-
零星工服收入	1,408,255	2.40%	19,654
育成中心	939,558	1.60%	-
推廣產投	426,354	0.72%	23,435
教育部	-	0.00%	178,950
合計	58,681,851	100%	2,684,347

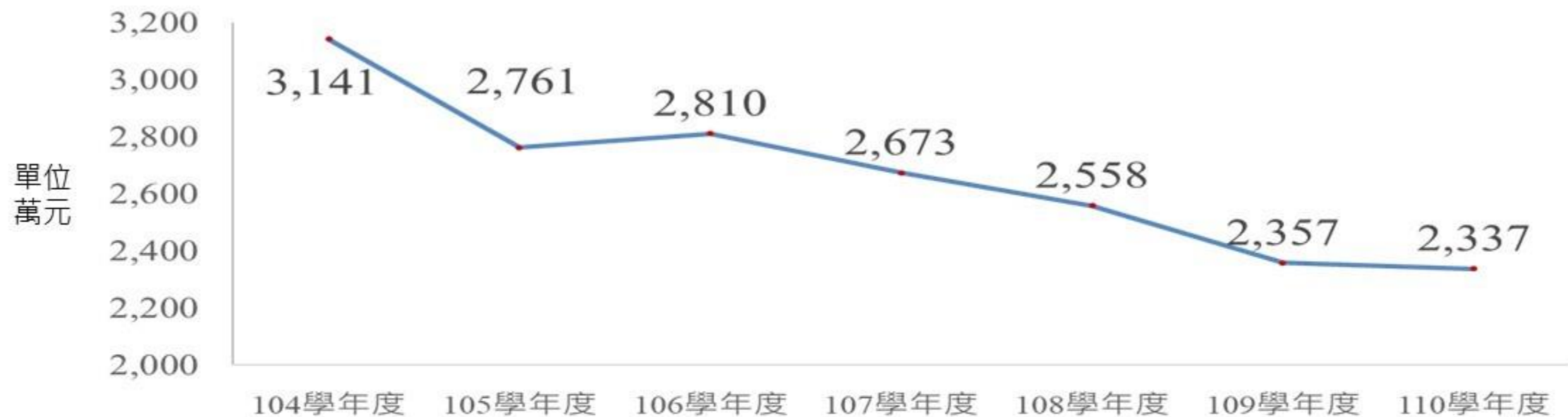
# 補助及受贈收入104-110趨勢圖



學年度	104	105	106	107	108	109	110
補助收入	167,470,120	146,116,386	132,121,168	148,578,842	128,004,605	141,921,208	141,655,084
受贈收入	1,057,500	3,810,082	1,634,617	14,252,237	5,730,784	7,175,880	6,156,300
合計	168,527,620	149,926,468	133,755,785	162,831,079	133,735,389	149,097,088	147,811,384



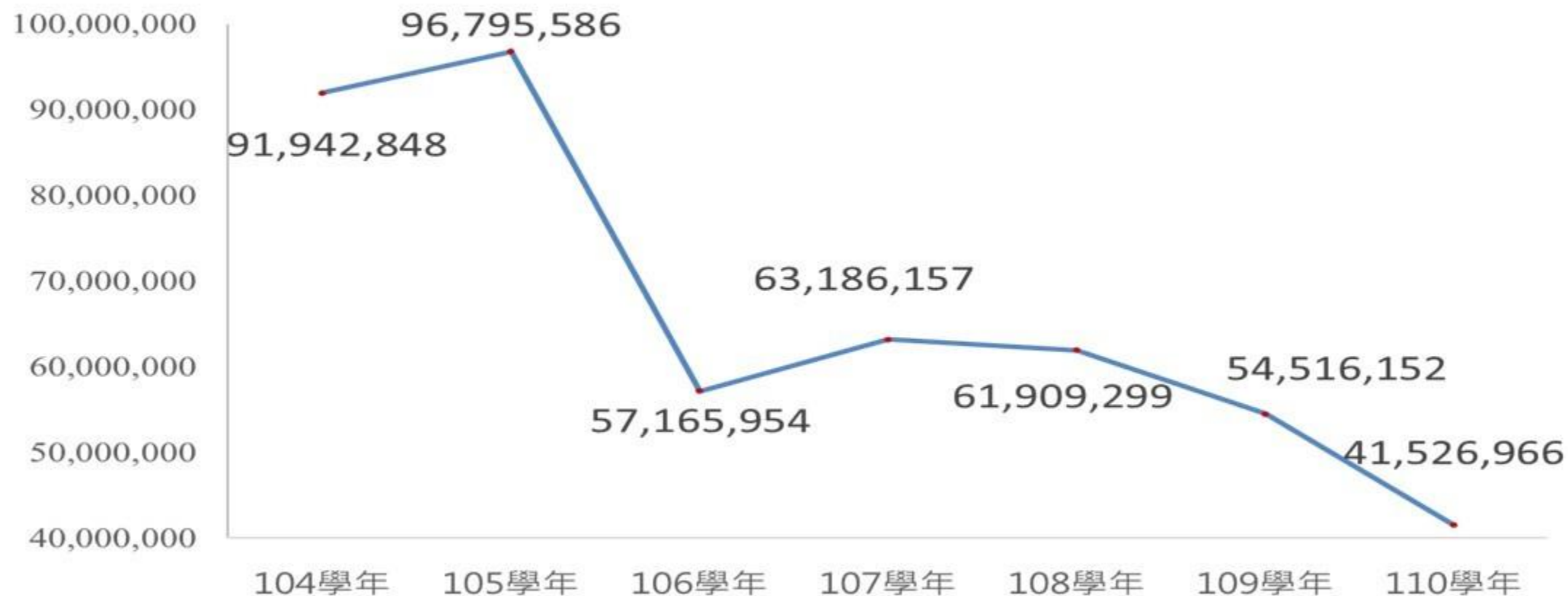
# 水電費104-110趨勢圖



項目/學年度	104	105	106	107	108	109	110
水電費 (萬元)	3,141	2,761	2,810	2,673	2,558	2,357	2,337
學生人數 (下學期3月)	8,860	8,760	8,419	7,987	7,790	7,534	7,145
平均每生水電費 支出(元)	3,545	3,152	3,338	3,347	3,284	3,128	3,271

# 購置動產現金支出104-110趨勢圖

單位：元



# 圖書及博物現金支出104-110趨勢圖

單位：元



# 財務比率

## 財務結構尚屬健全

項目	104學年	105學年	106學年	107學年	108學年	109學年	110學年
流動比率(%)	459.48	574.08	635.72	670.91	782.07	974.77	987.21
速動比率(%)	459.00	574.00	636.00	669.88	781.81	971.37	983.91
負債比率(%)	7.16	5.96	5.72	5.18	4.28	3.74	3.95
舉債指數(%)	0.00	0.00	0.00	0.00	0.00	0.00	0.00
靜態指標(%)	0.71	0.90	1.00	1.03	1.12	1.25	1.33
現金結餘率(%)	10.43	11.82	11.53	8.21	7.80	8.20	7.05
學雜費占收入比重(%)	71.63	71.55	71.86	69.44	71.13	67.93	69.17
累積賸餘款(億元)	3.99	3.29	4.19	4.79	5.23	6.00	6.78

靜態指標： $> 1$  (表示學校所累積之資金足以支應一年以上之常態性支出)